

既築
物件向け

FREE LINE

有線でも無線でも接続OK！今ならWi-Fiルータープレゼント！

各部屋に付属のWi-Fiルーターに接続すると、当社サービス用情報コンセントに接続すると、有線・無線の両方でインターネットがご利用いただけます。



配線イメージ

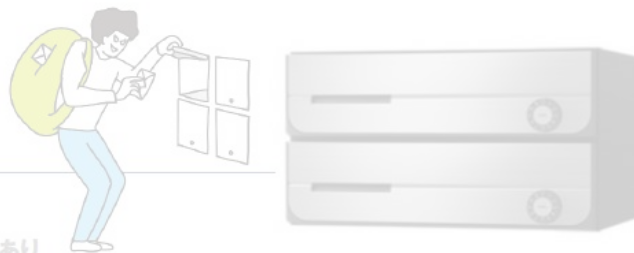


工事費用	一括の場合	分割の場合(60分割)	保守費用
	円	円	



屋内外
可能

集合ポスト



宅配ボックスと同様に壁への取り付けで設置が可能です。2戸用と3戸用があり、これらを組み合わせることにスペースに合わせて取り付けレイアウトを自由に設定することが可能です。



安心の防滴設計

雨水が浸入をしづらく、万が一浸入してもぬれにくい構造のため屋外でも設置可能



スペースを有効活用

後付けができるので、スペースが無い場合や、ポストの下などにも設置可能

種類		価格	
屋内用	2段	¥	×4
	3段	¥	
屋外用 (防滴タイプ)	2段	¥	
	3段	¥	

▼施工例



屋内外可能 宅配ボックス



Amazonや楽天などのネットショッピング利用者拡大につき、人気設備ランキング上位に！
今や物件の必須設備と言われています。当社取り扱いの宅配ボックスはメカ式を採用しているため、**電気代0！**1ボックスからの導入が可能です。

サイズ	捺印有無	価格
大	有	¥
	無	¥
中	有	¥
	無	¥
小	有	¥
	無	¥



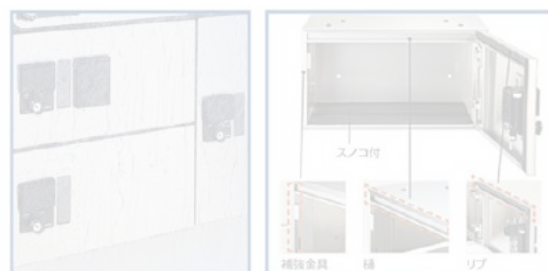
小型なのに容量たっぷり！

通常のタイプは厚紙のメール便が入ります。
より大きいタイプは2Lペットボトル6本入り1箱が納まります。耐荷重15kg



安心の防滴設計

雨水が侵入しづらく、万が一侵入しても荷物が濡れにくい構造です。
扉の上面に溜まった雨水は本体の溝に流れ込み、本体左右の補強金具の内側を流れて排水されます。



スペースを有効に

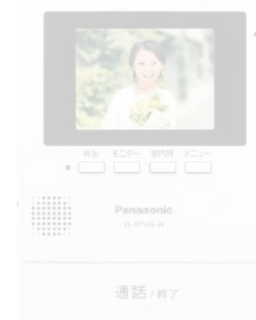


後付け（壁付）ができるため、スペースがなくてもポストの下に設置できます。

屋内可能

モニター付インターホン

来訪者の顔がしっかりと表示されますので、女性の一人暮らしや、お子様がいるファミリー層などでも防犯上、安心することができます。また、静止画録画機能もありますので、不在時に誰が訪ねてきたかも確認することが可能です。



安心

来訪者の録画

来客画像を8枚連続で自動録画(最大50件)し、コマ送り再生機能で確認できますので留守中でも安心!

充実

充実機能

室内から玄関先の様子を確認できる「モニター機能」など、様々な機能を搭載!



電源	AC 100V(50Hz/60Hz)
消費電力	待受時 約1.6W 動作時 約7.5W
外形寸法	高さ169×幅129×奥行29mm(突起部除く)
質量	約345g
使用環境条件	周囲温度：0°C～+40°C 湿度：90%以下
画面表示	3.5型ワイドカラー液晶ディスプレイ
取付方法	露出壁掛け(壁掛け金具付属)



料金

12世帯 FREE LINE

お支払いパターン	初期費用		保守費用
一括パターン	工事費	¥	¥
	集合ポスト	¥	
	宅配ボックス	¥	
	モニター付インターホン	¥	
	小計(一括)	¥	
分割パターン	60分割	¥ 初回のみ¥	¥
			合計
			¥



※分割支払い終了後は保守費用のみのご請求になります。
 ※表示価格は税抜き価格になります。



工事完了までの流れ



IoTマンション お申し込み～工事完了までの流れについて



お申し込み

弊社担当部署より、回線工事日の調整のためお申込書にご記入いただいた電話番号へご連絡させていただきます。

物件の事前調査を

実施させていただきます。
※オーナー様の立会いは不要となります。

事前調査の結果内容:

その際、共有部・居室工事の日程についてもお伝えさせていただきます。

工事実施 / 完了

※居室工事はご入居者様のご予定に合わせて実施いたします。



※期間はあくよその目安です。状況によって多少前後いたします。